



产品描述

Ark 该产品系列有

-Ark Line 15 (窄聚光15°)

-Ark Line 30 (窄聚光30°)

-Ark Line 110 (发光角度110°)

三大系列, 可满足不同场合的应用需求。用于表装、嵌入、吊装、可调角度
外观可以选择铝本色、白色, 其他颜色可定制

产品型号编码规则

AL* - L* - * - * - I

系列名

长度

色温

出线方式

室内

"AL15"=Ark Line 15
"AL30"=Ark Line 30
"AL110"=Ark Line 110

18K
24K
27K
30K
40K
50K
65K
75K
DUO
RGB

"DW"=双端出线
"SW"=单端出线
"DC"=双端连接器
"SC"=单端连接器

应用场景



居家、室内



过道、走廊



阶梯



书柜



货架



天花、窗帘



户外建筑

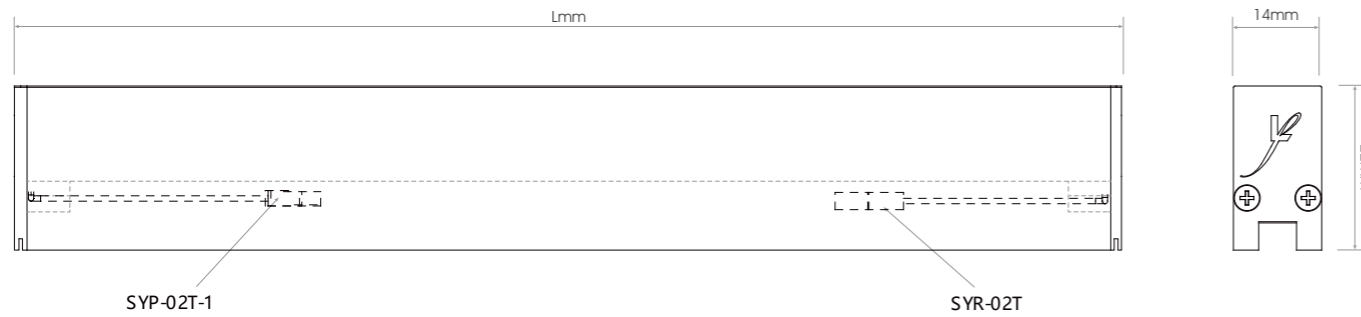


商场



酒店 | 商场 | 别墅 | 办公

产品线图



产品参数

Ark Line Indoor						
名称	角度	功率	Lumen@3000k	Ra	CCT	长度 (mm)
AL15	15°	18w/m	772lm/m	>90	1800K/2400K/2700K/3000K/3500K /4000K/5000K/6500K /Duo(2700K/6500K)/RGB	279/505/ 1002/1500/1997
AL30	30°		970lm/m			
AL110	110°		576lm/m			

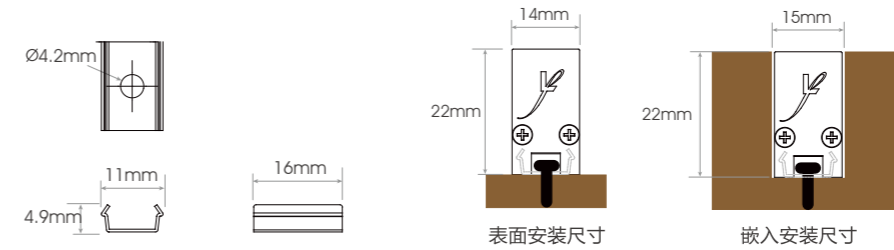
通用参数	
电压	24V
功率	18w/m
使用环境	室内 (IP20)
使用温度范围	0 ~ 35°C
调光方式	0-10V、DALI、DMX512 (需外置解码器) 等
最大连接长度	4m
安装配件	<ul style="list-style-type: none"> ① 固定卡子 AL-MC ② 可调角度底座 AL-AB ③ 铝片 AL-MP 吊线 AL-LR ④ 1.5m 电源线 VL-PSC-A ⑤ 0.15m 电源线 VL-PSC-B ⑥ 0.15m 跳线 VL-JC

注:不同色温的光通量计算方法:以3000K的光通量为基准值,2400K=基准值×0.93;2700K=基准值×0.97;4000K=基准值×1.05;5000K=基准值×1.08;6500K=基准值×1.1

配件一览

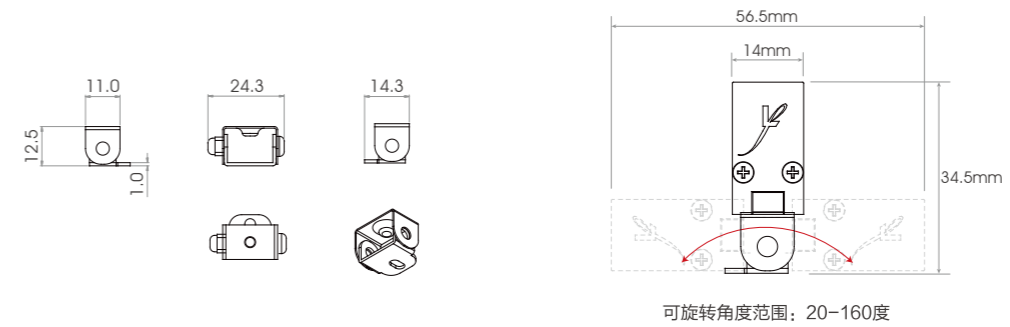
(单位: mm)

- ① 固定卡子 (材质: 不锈钢)
AL-MC

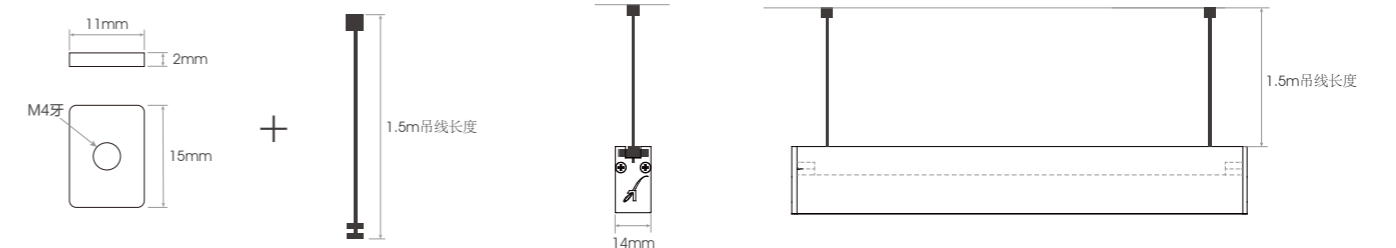


- ② 可调角度底座
AL-AB


注意: 需与①固定卡子AL-MC一起配套使用



- ③ 铝片 + 吊线
AL-MP + AL-DC




- ④ 1.5m电源线
VL-PSC-A




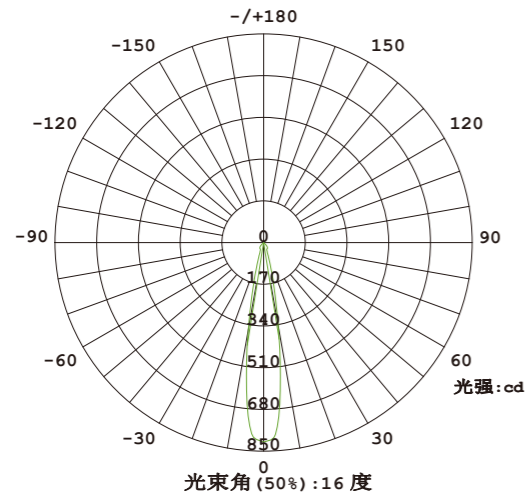
- ⑤ 0.15m电源线
VL-PSC-B




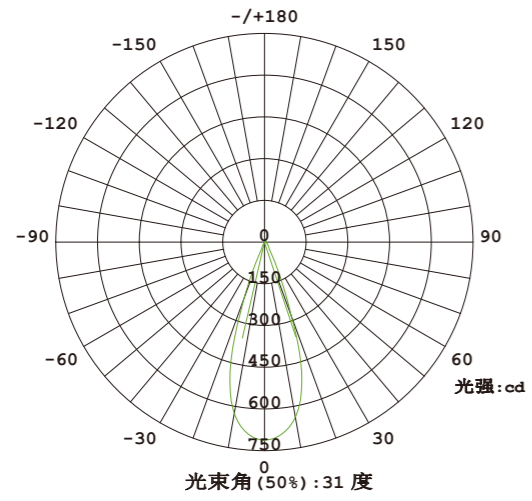
- ⑥ 0.15m跳线
VL-JC




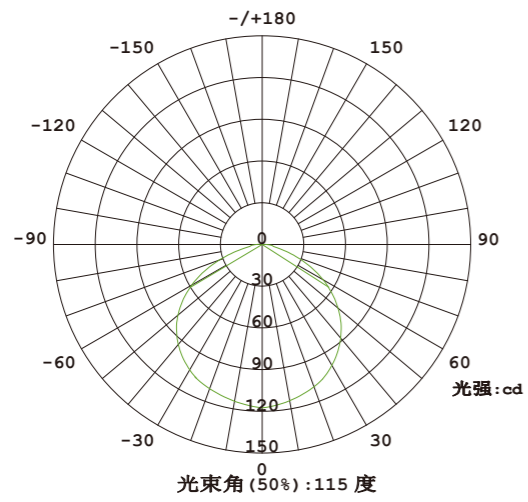
AL 15配光曲线



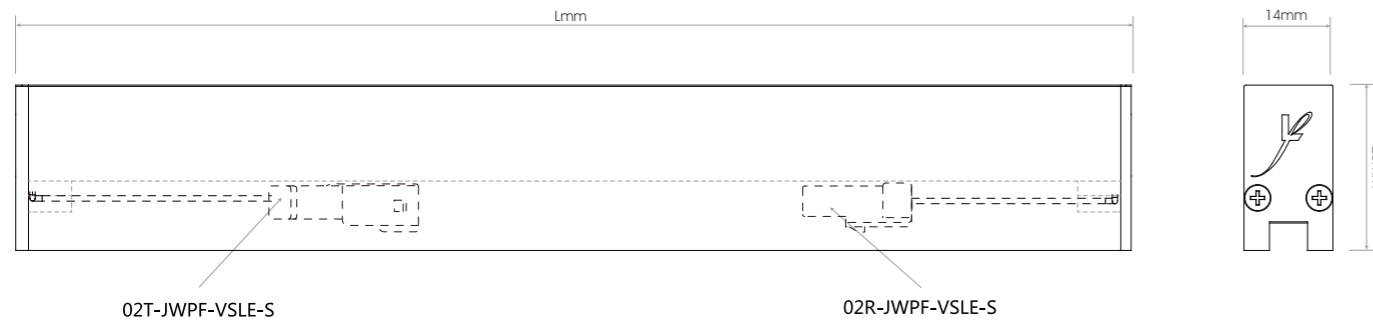
AL 30配光曲线



AL 110配光曲线



产品线图



产品参数

Ark Line Outdoor						
名称	角度	功率	Lumen@3000k	Ra	CCT	长度 (mm)
AL12	12°	18w/m	1300lm/m	>80	1800K/2400K/2700K/3000K/3500K /4000K/5000K/6500K /Duo(2700K/6500K)/RGB	281/507/ 1004/1502/1999
AL30	30°		1280lm/m			
AL110	110°		560lm/m			

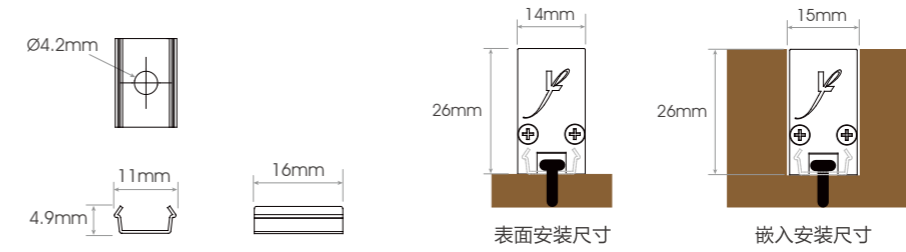
通用参数	
电压	24V
功率	18w/m
使用环境	室外 (IP67)
使用温度范围	-25~45°C
调光方式	0-10V、DALI、DMX512 (需外置解码器) 等
最大连接长度	4m
安装配件	① 固定卡子 AL-MC ② 可调角度底座 AL-AB ③ 1.5m 电源线 VL-PSC-A

注：不同色温的光通量计算方法：以 3000K 的光通量为基准值，2400K= 基准值 × 0.93；2700K= 基准值 × 0.97；4000K= 基准值 × 1.05；5000K= 基准值 × 1.08；6500K= 基准值 × 1.1

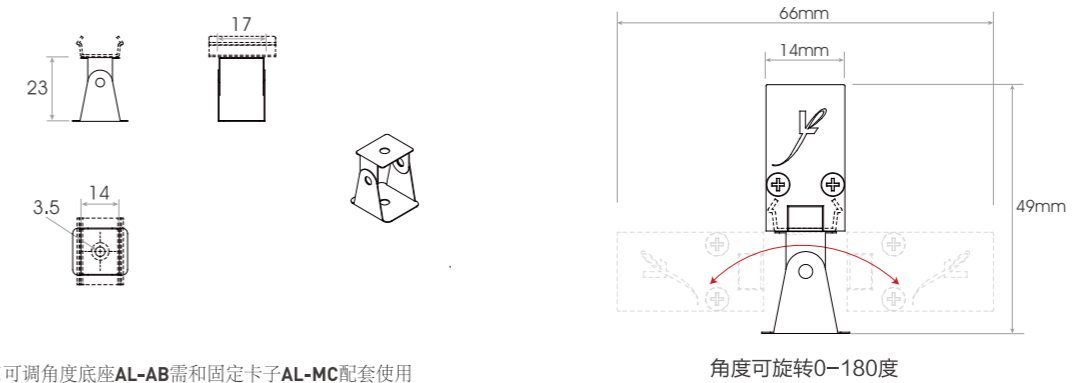
配件一览

(单位: mm)

- ① 固定卡子 (材质: 不锈钢)
AL-MC



- ② 可调角度底座
AL-AB


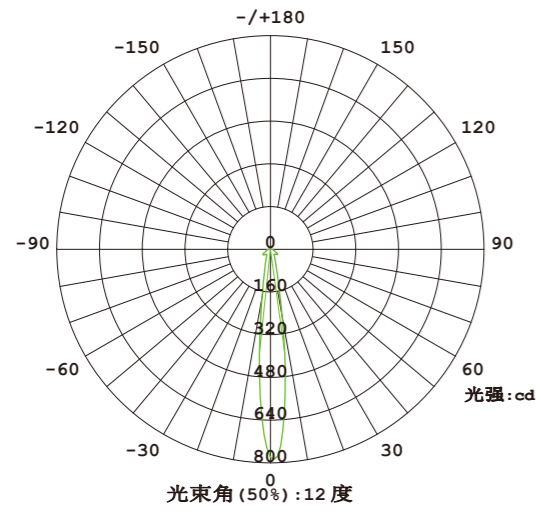


※可调角度底座AL-AB需和固定卡子AL-MC配套使用


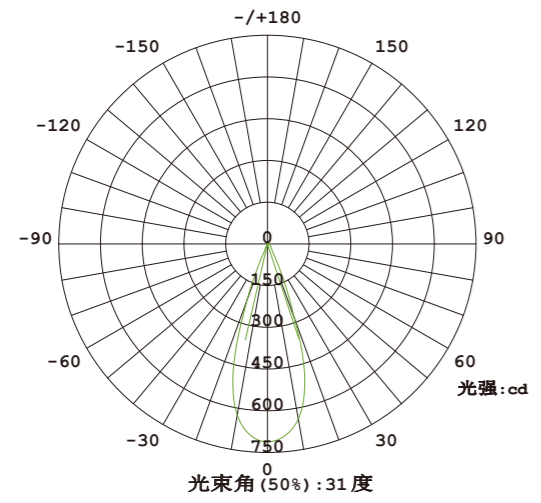
- ③ 1.5m电源线
AL-PSC-A



AL 12配光曲线



AL 30配光曲线



AL 110配光曲线

